


Kletterführer



Grafik: Andi Schild
Topos: Andi Schild
Copyright: Andi Schild
Casiowriter CW-16



<i>UIAR</i>	<i>franç.</i>
4+	4b
5-	4c
5	5a
5+	5b
6-	5c
6	6a
6+	
7-	6b
7	
7+	6c
8-	7a
8	
8+	7b
9-	7c
9	
9+	8a
10-	
10	8b

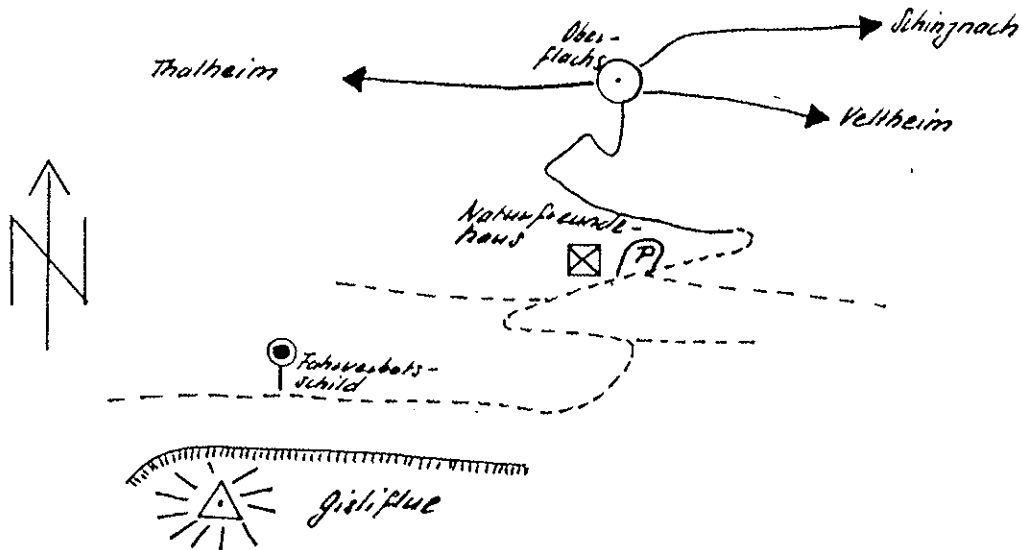
GISLIFLUE

Lage:

Cirka 7 Kilometer von Aarau.

Zufahrt:

In Oberflachs folgt man der Ausschilderung Gisliflue bis zum Naturfreundehaus, wo es eine Parkmöglichkeit gibt.



Zugang:

Vom Parkplatz folgt man dem Schotterweg der in 10 Minuten zu einem Fahrverbotsschild führt.

Gehzeit vom Fahrverbotsschild je nach Sektor 2 - 5 Minuten/siehe Skizze.

Routenanzahl:

34 Touren von 4c - 8a/b.

Absicherung:

Sehr gut, Bohrhaken. Klemmkeile werden nicht benötigt. Einige alte Touren wurden 1993 von Andi Schild mit Bohrhaken neu versehen.

Wandhöhe:

8 bis 20 Meter.

Felsstruktur:

Kalk, senkrechter bis überhängender Fels durchsetzt mit längs und Querrissen. Sektor Nimbus, athletische Dachkletterei.

Beste Jahreszeit:

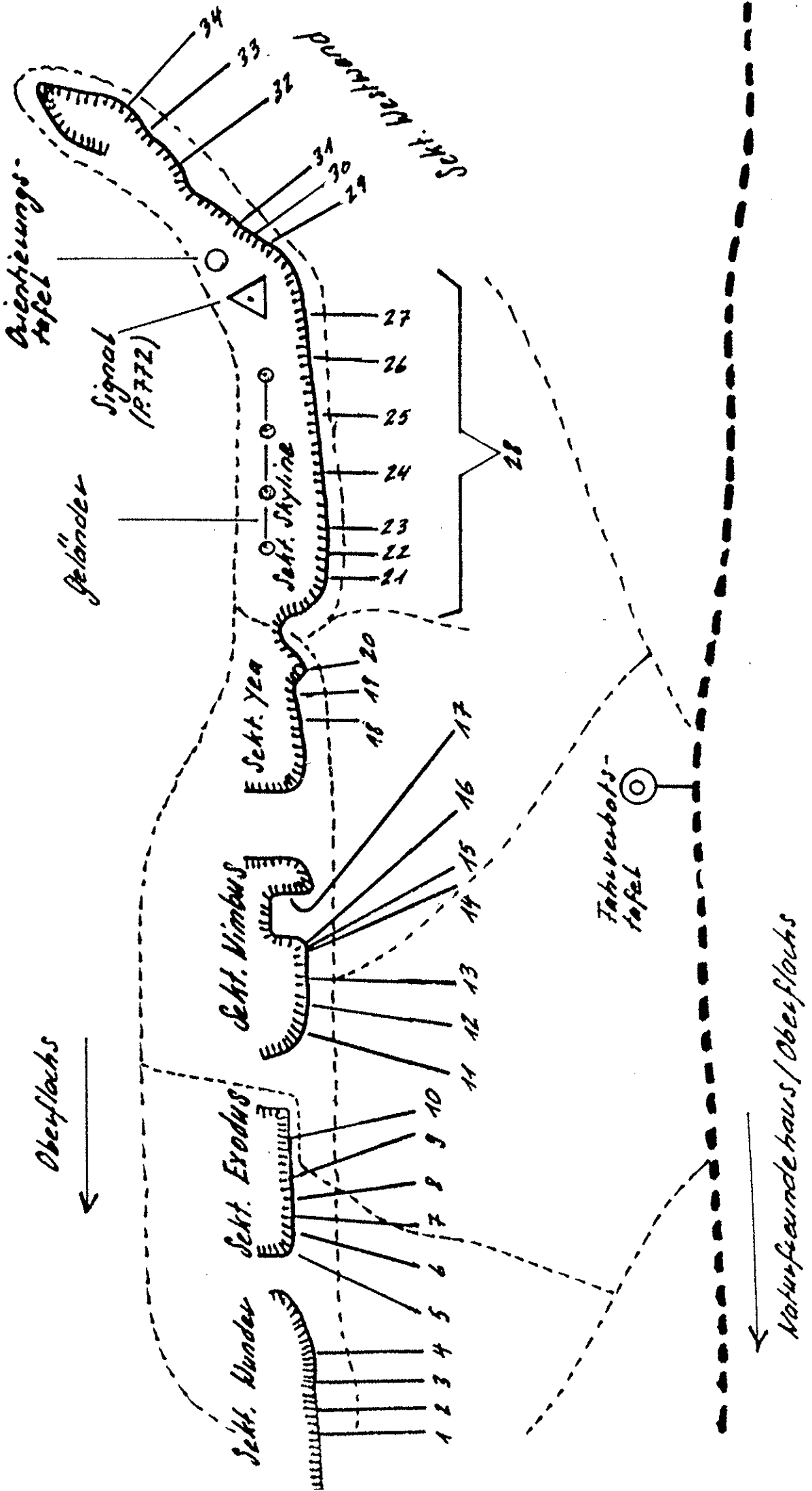
Frühjahr, Sommer und Herbst.

Die Wände sind gegen Norden und Westen ausgerichtet.

Allgemein:

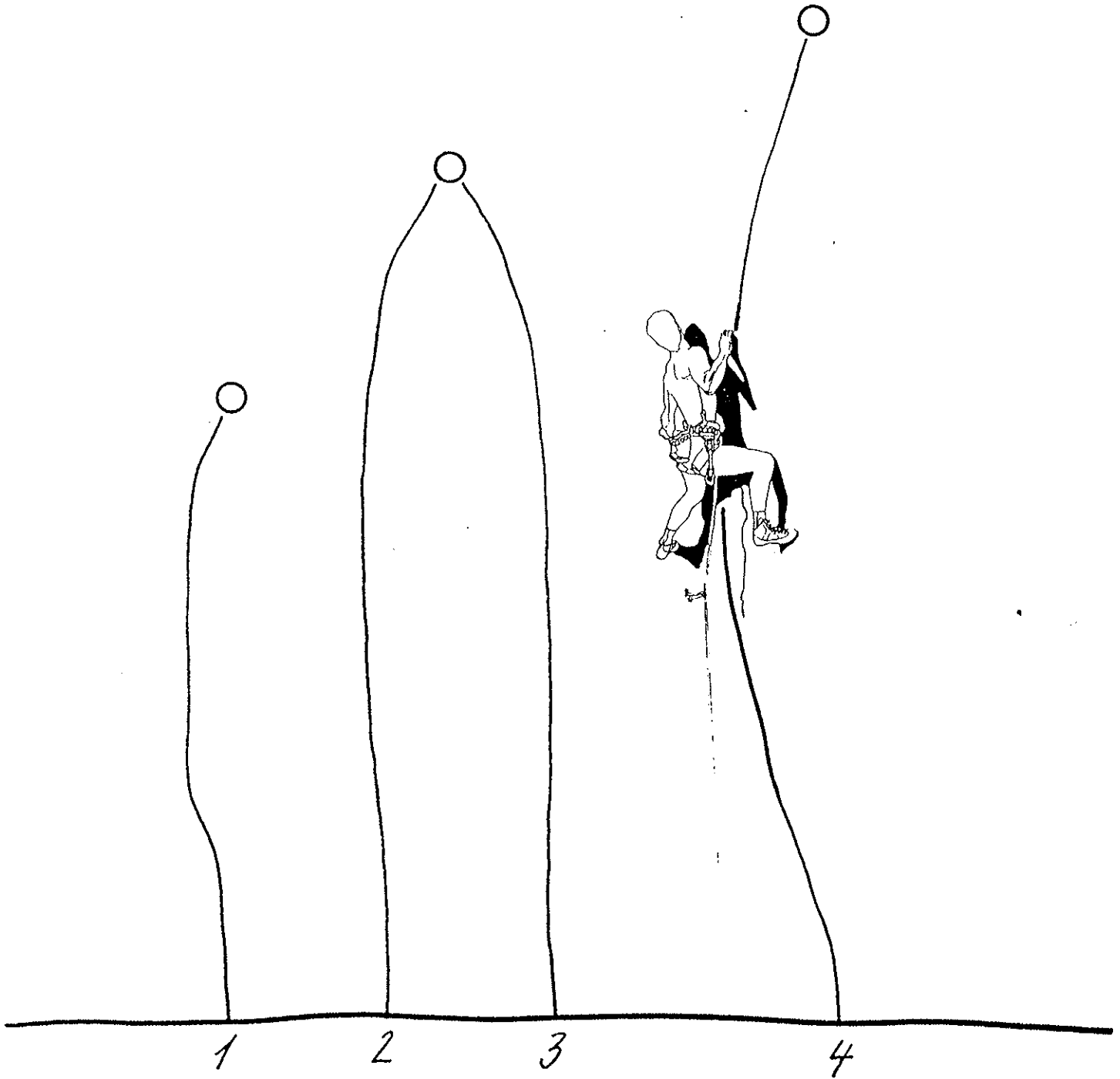
Die Gisliflue besitzt einen prächtigen Aussichtspunkt (P.772). Szenenkneipe, ist das nahegelegene Naturfreundehaus.

Gesamtübersicht



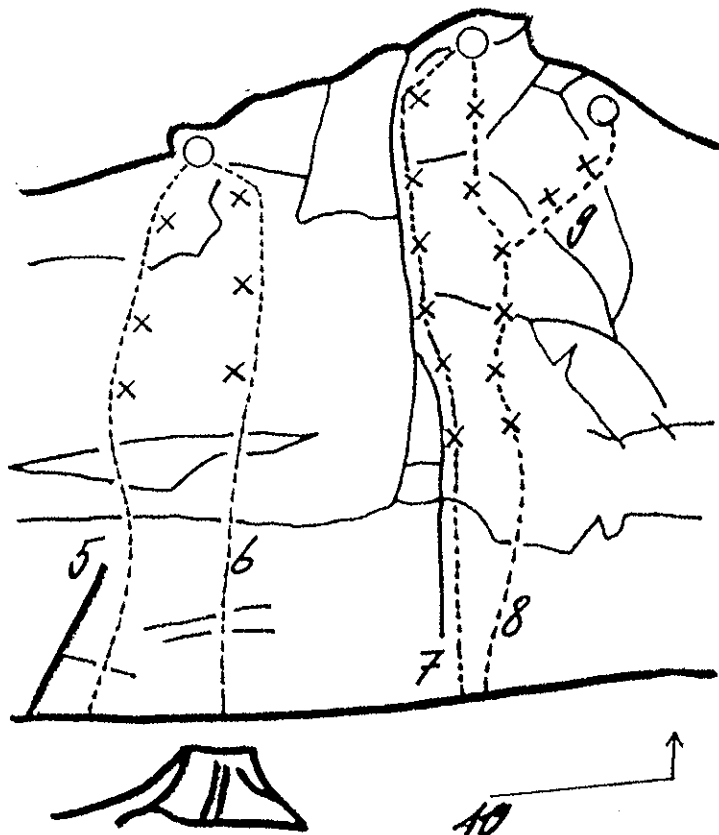
Sektor Wunder

- | | |
|----------------------------------|-------|
| 1. Abenddämmerung (B. Ackermann) | 6a |
| 2. Ostermontag (B. Ackermann) | 6c/7a |
| 3. Wunder (B. Ackermann) | 6c |
| 4. Wurzelstock (B. Ackermann) | 6c |



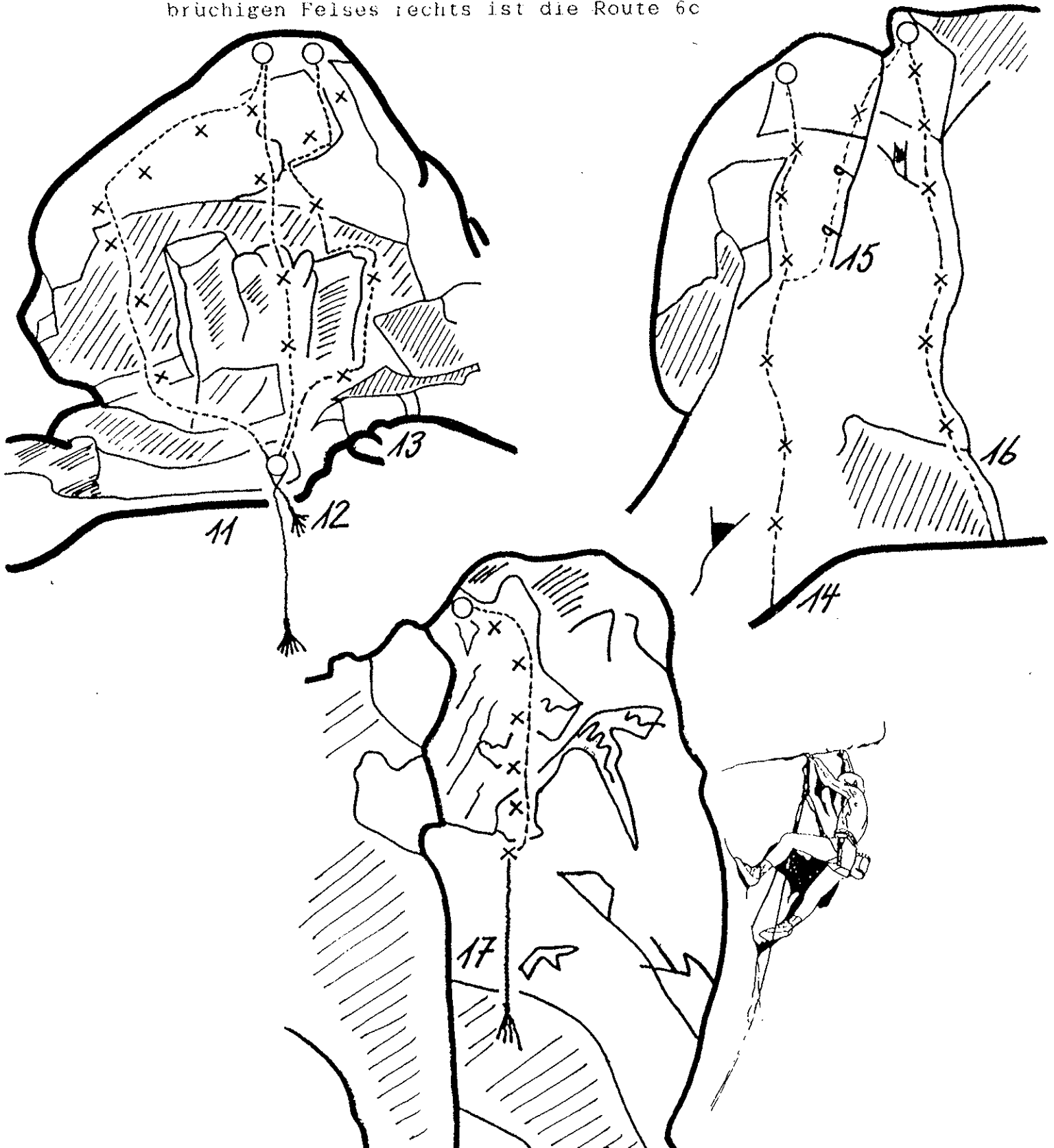
Sektor Exodus

- 5. Profundus 7a
- 6. Clavicula 7a
- 7. Exodus (1.Rp. D.Widmer/2.Rp. A.Schild) 7b
- 8. Gislizentral (1.Rp. B.Ackermann) 7a
- 9. Geier-Sturzflug (1.Rp. D.Widmer/2.Rp. A.Schild) 7c
- 10. Goldregen 5c



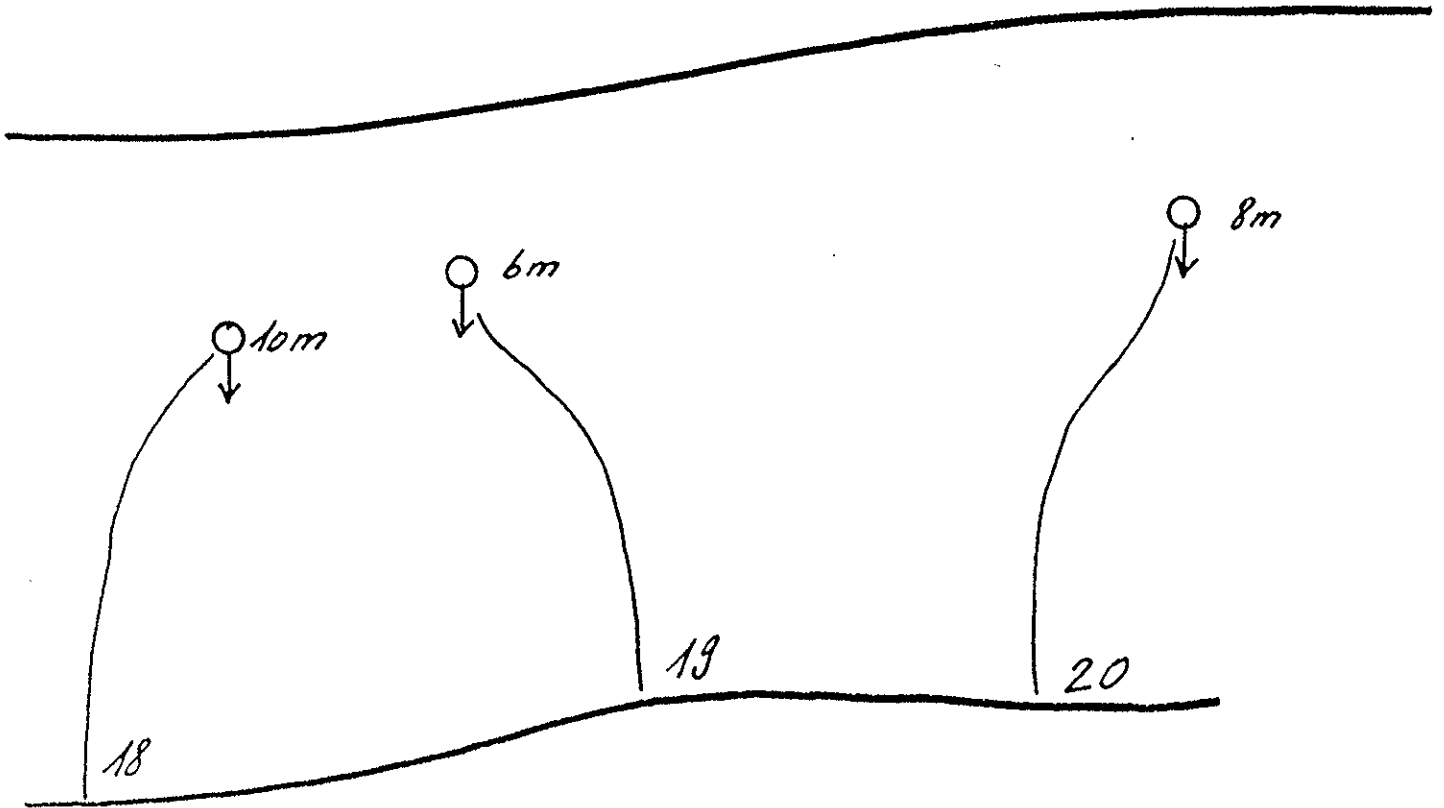
Sektor Nimbus

11. Nimbus (1.Rp. A.Schild) 8a/b
Bei ausweichen nach rechts (brüchiger Riss-Block) ist die Route 7b
12. Rosage (1.Rp. A.Schild) 8a/b
Bei ausweichen nach rechts oder links ist die Route 7b/c
13. Krümel (1.Rp. D.Widmer) 6c
14. Number one 5c
15. Fünfer 5b
16. Scapula (1.Rp. A.Schild/2.Rp. D.Widmer) 7b/c
17. Soleil imaginaire (1.Rp. D.Widmer) 7b/c
Bei Benützung der Verschneidung etc. links und des brüchigen Felses rechts ist die Route 6c



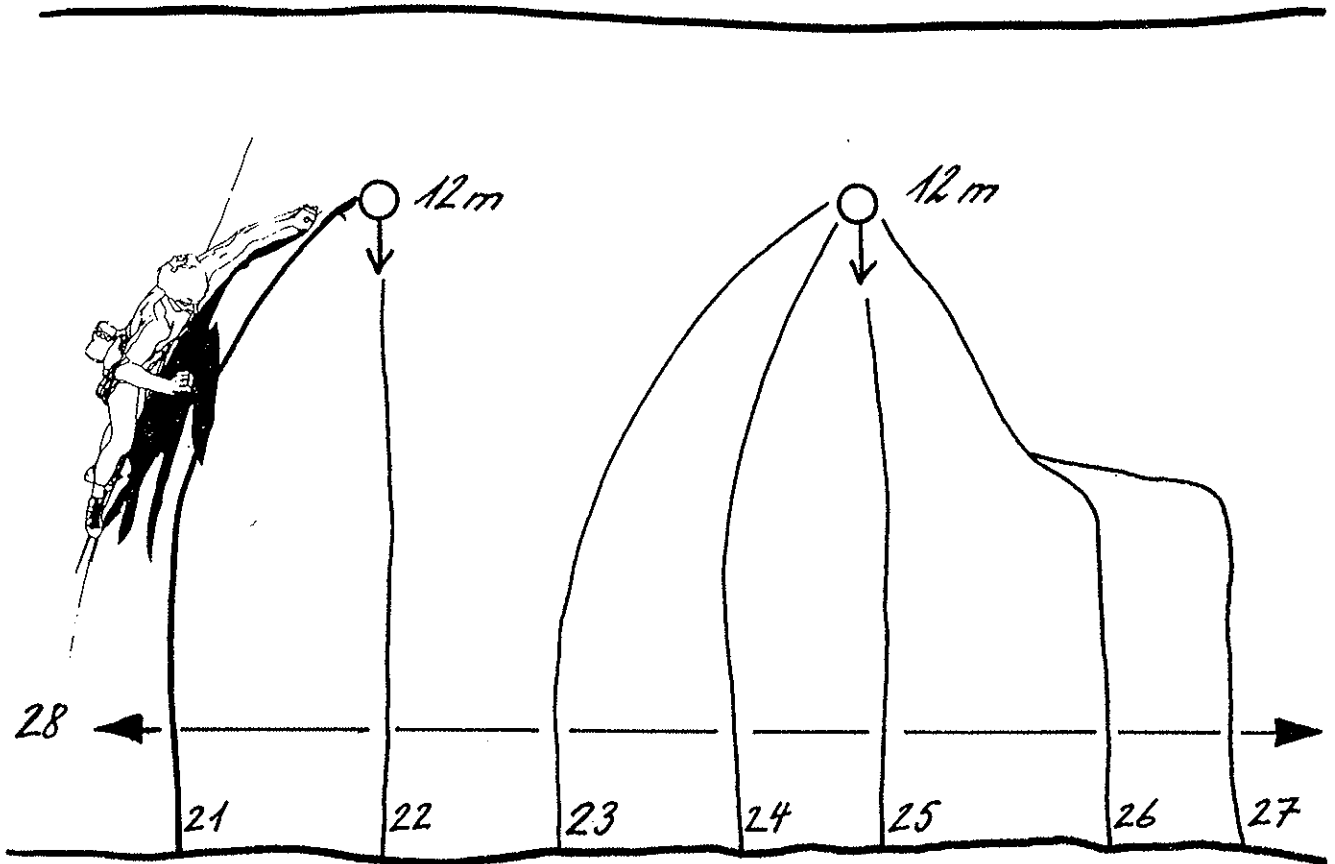
Sektor Yea

- 18. Yea 6c/7a
- 19. Bachiweg 4c
- 20. Mad Max 6b



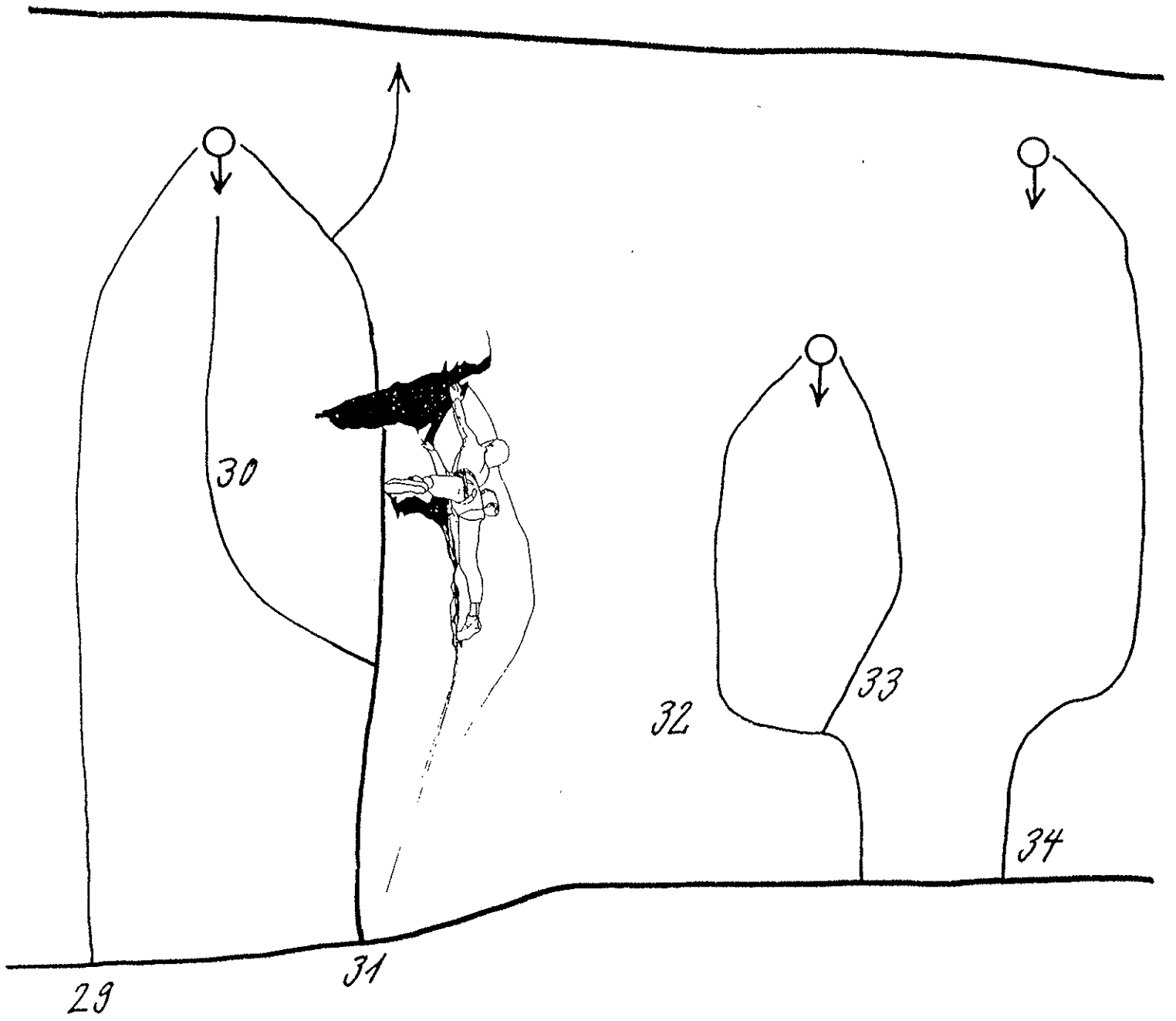
Sektor Sky Line

- 21. Skyline 6b
- 22. Route A 6a/b
- 23. Fantasia 6b
- 24. Route B 6b
- 25. Route C 6a/b
- 26. Route D 6a
- 27. Route E 6a
- 28. Boulderquergang 6a - 7a



sektor Westwand

- 29. Tour F 6a/b
- 30. XY 6a
- 31. Tour G 5c/6a
- 32. Tour K 5c/6a
- 33. Tour H 5c
- 34. Tour I 6a



Sport-und Freikletterschule
Termidor

Wer am Fels...



...klettern will,
braucht Erfahrung!
Wer sie nicht hat,
braucht einen
Sportkletter-Lehrer!

TERMIDOR bietet:

- Sportkletter-Kurse
- Ausbildungskurse
- Schnupperkurse
- Individuelles Kursangebot
- etc.

Fordern Sie unser
AUSBILDUNGS-UND KURSPROGRAMM an

Kontaktadresse:

Andi Schild
SAC/CC Sportkletterleiter
5600 Lenzburg
andischild@freesurf.ch
062/8921741
076/4766392

KLETTERN

an den Felsen der
GISLI FLUE

KLETTER-TOPO-FÜHRER der Gisliflue bei Aarau

Lage:

7 Km von Aarau

Beste Jahreszeit:

Frühjahr, Sommer und Herbst

Die Wände sind gegen Norden und Westen ausgerichtet

Routenanzahl:

34 Routen von 4c - 8a/b

Wandhöhe:

8 - 20 Meter

Bestellung:

Telefonische Bestellung (Führerpreis und Porto)

oder

einsenden eines frankierten A5 Couverts mit Adresse
und Fr. 8.- 10.-

Bezugsquelle:

Andi Schild
SAC/CC Sportkletterleiter
5600 Lenzburg
andischild@freesurf.ch
062/8921741
076/4766392